

# Proyecto 2

Poemas de un  
movimiento literario

Ámbito de Literatura





## Aprendizajes esperados

- **Reconocer el contexto histórico y social de la poesía dentro de un movimiento literario**
- **Identificar la función y características de las figuras retóricas en los poemas a partir de un movimiento literario**
- **Analizar el lenguaje figurado en los poemas**



# Indicaciones

<b>Fecha de emisión</b>	1 de Octubre
<b>Fecha de entrega límite de la actividad</b>	14 de Octubre
<b>Hora de entrega</b>	2:00 p.m.

## **Forma de trabajo**

Para desarrollar este proyecto, designarás una hora diaria de estudio, dividiendo tu tiempo en 2 partes:

Práctica del contenido y actividad permanente trimestral

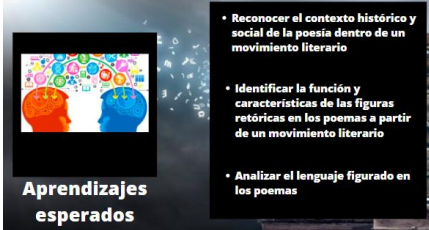
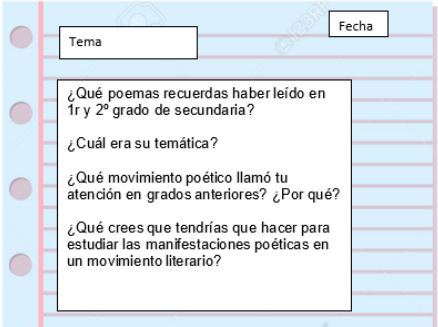

Procura que todas tus actividades tengan un buen contenido, claridad, limpieza y buena ortografía, además agregarás nombre, fecha, grado, grupo y número de lista.

- Durante 15 días, en el área de práctica del contenido, disfrutarás de la lectura de manifestaciones artísticas, leyendo algunos poemas para interpretarlos y analizarlos.
- Durante todo el trimestre trabajarás con la app lectura rápida para apoyar el desarrollo de la comprensión lectora.

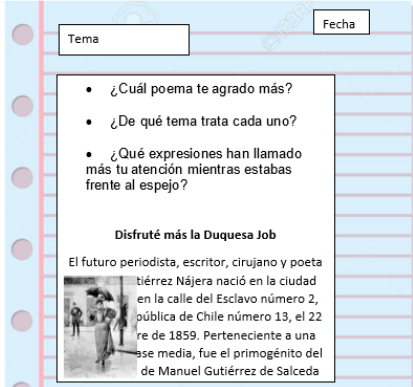
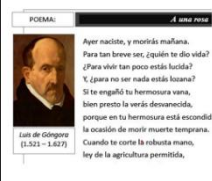
Y recuerda:

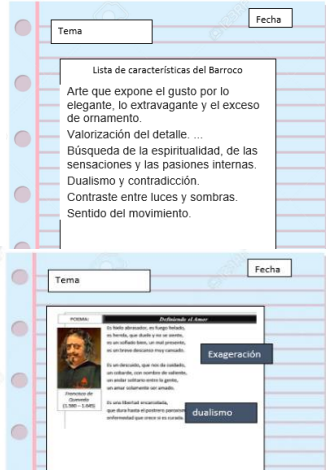

***El éxito es solamente la aplicación diaria de la disciplina – Jim Rohn***



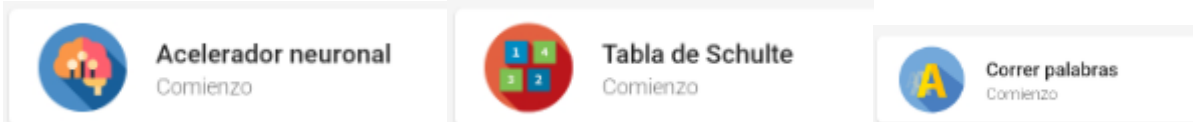

**SECRETARIA DE EDUCACIÓN DEL GOBIERNO DEL ESTADO  
SISTEMA EDUCATIVO ESTATAL REGULAR  
ESCUELA SECUNDARIA OFICIAL "PROFR. JOSÉ CIRIACO CRUZ"  
ACTIVIDADES PARA REALIZAR  
APRENDE EN CASA II**

Semana	Actividades	Producto para portafolio	Material de apoyo (videos)
<p>Semana 1</p> <p align="center">01 y 02 de Octubre</p>	<ul style="list-style-type: none"> <li> <p><b>Antes de iniciar</b></p> <p>Elabora en tu libreta una portada para tu segundo proyecto: "Poemas de un movimiento literario" y deja un lugar para colocar en ella los aprendizajes esperados que aparecen en tu libro en la página 37</p> <p>Disfruta decorando con tu imaginación. En el apartado de producto para el portafolio se te presenta un ejemplo de esta actividad</p> <p align="center">→</p> </li> <li> <p><b>¡Comenzamos con los recuerdos!</b></p> <p><b>¿Qué recuerdas sobre las manifestaciones poéticas de un movimiento literario?</b></p> <p>Contesta en tu libreta:</p> <p>¿qué poemas recuerdas haber leído en 1r y 2º grado de secundaria?</p> <p>¿Cuál era su temática?</p> <p>¿Qué movimiento poético llamó tu atención en grados anteriores? ¿Por qué?</p> <p>¿Qué crees que tendrías que hacer para estudiar las manifestaciones poéticas en un movimiento literario?</p> </li> <li> <p><b>Siento el ritmo de un poema</b></p> <p>Párate frente a un espejo y lee en voz alta los poemas:</p> <ul style="list-style-type: none"> <li>-Mitad de la vida (Friedrich Hölderlin)</li> <li>-Ándeme yo caliente. (Luis De Góngora).</li> <li>-La mosca (William Blake).</li> <li>-Si mi voz muriera en tierra (Rafael Alberti).</li> <li>-La duquesa Job (Manuel Gutierrez Nájera).</li> </ul> </li> </ul>	  	<p align="center">Libro página 37</p> <ul style="list-style-type: none"> <li>• Libro de texto gratuito de Español 3 pág. 38.</li> <li>• Libro de texto gratuito de Español 3 páginas: 38, 39,40,41.</li> </ul>

SECRETARIA DE EDUCACIÓN DEL GOBIERNO DEL ESTADO  
SISTEMA EDUCATIVO ESTATAL REGULAR  
ESCUELA SECUNDARIA OFICIAL "PROFR. JOSÉ CIRIACO CRUZ"  
ACTIVIDADES PARA REALIZAR  
APRENDE EN CASA II

Semana	Actividades	Producto para portafolio	Material de apoyo (videos)
	<ul style="list-style-type: none"> <li>Al terminar de leer los poemas responde en tu cuaderno las siguientes preguntas:</li> <li>¿Cuál poema te agrado más?</li> <li>¿De qué tema trata cada uno?</li> <li>¿Crees que todos pertenecen a la misma época?</li> <li>¿Qué expresiones han llamado más tu atención mientras estabas frente al espejo?</li> </ul> <p>Elige el poema que más disfrutaste leer e investiga a qué movimiento literario pertenece</p>	 <p>• ¿Cuál poema te agrado más?</p> <p>• ¿De qué tema trata cada uno?</p> <p>• ¿Qué expresiones han llamado más tu atención mientras estabas frente al espejo?</p> <p><b>Disfruté más la Duquesa Job</b></p> <p>El futuro periodista, escritor, cirujano y poeta tiérrez Nájera nació en la ciudad en la calle del Esclavo número 2, pública de Chile número 13, el 22 re de 1859. Perteneciente a una ase media, fue el primogénito del de Manuel Gutiérrez de Salceda</p>	<p>Libreta e investigación en internet, libros o libro de texto gratuito de Español 3</p>
<p>05 y 6 de Octubre</p>	<ul style="list-style-type: none"> <li><b>Detective de movimientos literarios</b></li> </ul> <p>Lee la información de los movimientos poéticos de la página 42 de tu libro de texto, según las características que describe identifica en los poemas leídos en la actividad: "Siento el ritmo de un poema" a cuál pertenece cada uno. Elabora un memorama en el que escribas el poema en una tarjeta y en la otra las características que encuentres de los movimientos del Barroco, Romanticismo, Modernismo y generación del 27. Juega con algún miembro de tu familia a identificar las características de los movimientos. Después de jugar pega tu memorama en la libreta.</p> <p><b>De los movimientos analizados en el memorama elige el que más te haya gustado.</b></p>	<p><b>Barroco</b></p> <p>El Barroco fue un período de la <a href="#">historia</a> en la <a href="#">cultura</a> occidental originado por una nueva forma de concebir el arte (el «estilo barroco») y que, partiendo desde diferentes contextos histórico-culturales</p>  <p>POEMA: Al usar rosa</p> <p>Ayer naciste, y morirás mañana. Para tan breve ser, ¿quién te dio vida? (Para vivir tan poco estás locada?) Y ¿para no ser nada estás locada? Si te engañó tu hermosura vana, bien presto la verás devanecida, porque en tu hermosura está escondida la ocasión de morir muerte temprana. Cuando te corte la robusta mano, ley de la agricultura permitida,</p>	<ul style="list-style-type: none"> <li>Libro de texto gratuito de Español 3 páginas: 41 y 42.</li> </ul>

Semana	Actividades	Producto para portafolio	Material de apoyo (videos)
7 y 8 de octubre.	<ul style="list-style-type: none"> <li>• <b>Me enlisto para la acción</b></li> <li>• Elabora una lista de características del movimiento elegido y busca 3 poemas que pertenezcan a la época, señala en el poema las características que enlistaste. Puedes ayudarte de fuentes electrónicas para enriquecer la información.</li> </ul>		<ul style="list-style-type: none"> <li>• Libro de texto gratuito de Español 3 página: 43.</li> <li>• Libro de texto gratuito de Español 3 páginas: 43 y 44.</li> <li>• <a href="https://www.youtube.com/watch?v=pGxBG0_8Gws">https://www.youtube.com/watch?v=pGxBG0_8Gws</a></li> <li>• <a href="https://www.youtube.com/watch?v=Tm4O98t8R2M">https://www.youtube.com/watch?v=Tm4O98t8R2M</a></li> <li>• <a href="https://www.youtube.com/watch?v=C0rx3vS2LIE">https://www.youtube.com/watch?v=C0rx3vS2LIE</a></li> </ul>
9 al 14 de Octubre.	<p><b><u>Entregable Final</u></b>  <b><u>Comenta aspectos del movimiento que has elegido en una tabla.</u></b></p> <ul style="list-style-type: none"> <li>• Nombre del movimiento.</li> <li>• Países donde se desarrolla</li> <li>• Época</li> <li>• Principales representantes</li> <li>• Contexto histórico.</li> <li>• Etapas</li> <li>• Trayectoria</li> <li>• Características de su poesía.</li> <li>• Información retomada de:</li> </ul> <p>Único entregable para el 14 de Octubre.</p>		<p>Toma como ejemplo del movimiento literario Generación 27, (que marca las páginas de tu libro 43 y 44).</p>

Actividad permanente de periodicidad trimestral		
Actividad permanente para todo el trimestre que será revisada en las reuniones de Google Meet	<ul style="list-style-type: none"> <li>Si dispones de un dispositivo móvil, red Wifi o recarga con datos, puedes entrar a Play Store</li> </ul>	 <p>Google Play</p>
	<ul style="list-style-type: none"> <li>Descarga la aplicación gratuita de Lectura Rápida</li> </ul>	 <p>Lectura rápida Green Key Universe · Educación Instalado</p>
	<ul style="list-style-type: none"> <li>Ve al área de formación y realiza los ejercicios de acelerador de neuronas, table de Schulte y correr de palabras</li> </ul>	
	<ul style="list-style-type: none"> <li>Después de practicar los ejercicios con la aplicación, lee un libro que te guste y que no hayas leído, por 3 minutos, todos los días, por mínimo 21 días.</li> </ul>	
	<ul style="list-style-type: none"> <li>El libro que elijas procura que sea adaptado a tu edad y a una temática de tu preferencia. Link para seguir instrucciones de ejercicios y descarga: <a href="https://youtu.be/4jld-x6Agv8">https://youtu.be/4jld-x6Agv8</a></li> </ul>	